

”En tomt ska hållas i vårdat skick och skötas så att risken för olycksfall begränsas och betydande olägenheter för omgivningen och trafiken inte uppkommer”

8 kap 15 § Plan- & bygglagen (2010:900)

**TILL**

**TOMTÄGAREN:**

**KLIPP HÄCKEN!**

Information om siktens betydelse för säkerheten på bostadsgator, och vad du som tomtägare ska göra för att förbättra den.



### Botkyrka kommun informerar för en tryggare trafikmiljö

Skicka ett meddelande med e-post eller ring oss om du har frågor.

Botkyrka kommun  
Samhällsbyggnadsförvaltningen  
147 85 Tumba

08-530 610 00

[medborgarcenter@botkyrka.se](mailto:medborgarcenter@botkyrka.se)



**BOTKYRKA  
KOMMUN**



## SÄKER TRAFIK PÅ BOSTADSGATOR KRÄVER FRI SIKT I KORSNINGAR

Varje år skadas människor i onödan för att sikten skymms. Några enkla åtgärder före och under sommaren kan rädda liv.

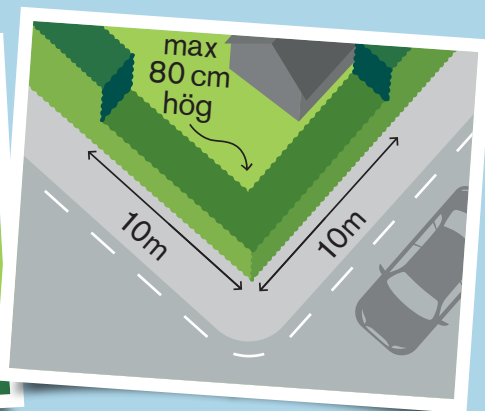
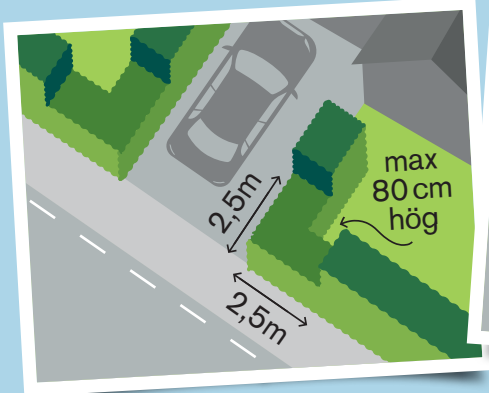
### Du som har utfart mot gata ska

se till att dina växter inte är högre än 80 cm från gatan inom markerad sikttriangel.

Sikten skall vara fri minst 2,5 m från gatan eller gångbanan.

### Du som har hörntomt ska

om din tomt ligger intill en gång- och cykelväg eller gata se till att dina växter inte är högre än 80 cm i en sikttriangel som sträcker sig minst 10 meter åt vardera håll.



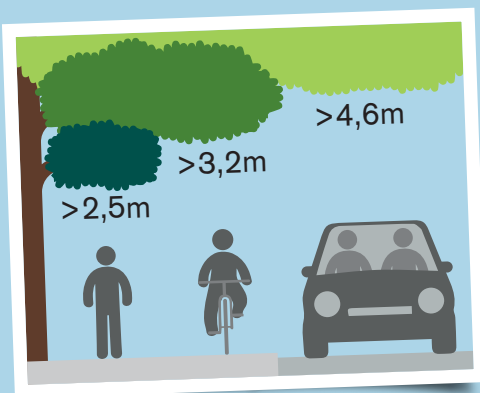
### Du som har tomt intill gata ska

se till så att häck och buskar växer inom eget tomtområde.

Om du har buskar eller träd som sträcker sig ut över gatan eller gångbanan ska du se till att det finns fri höjd för trafikanterna.

#### Den fria höjden som krävs är:

- över gångbana: minst 2,5 meter
- över gång- och cykelväg: minst 3,2 meter
- över cykelväg: minst 3,2 meter
- över körbana: minst 4,6 meter.



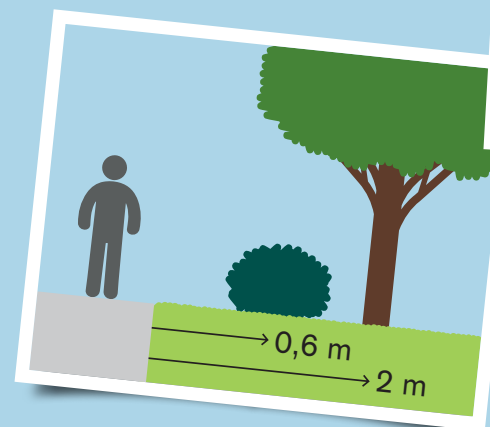
## NÅGRA REKOMMENDATIONER:

### Träd och buskar växer

För att behålla god sikt är det viktigt att föreställa sig trädens och buskarnas utveckling några år framåt redan när du planterar dem.

Växterna brer ut sig olika mycket så det är viktigt att tänka på att man placerar dem tillräckligt långt från vägen.

I plantskolor finns kunskap om växter. Där kan du få tips om arter som passar trädgården klimat- och funktionsmässigt, liksom skötselråd.



### Plantera på rätt ställe

Stora buskar och träd ska planteras minst 2 meter innanför tomtgräns. Häck- och buskplantor ska placeras minst 60 cm innanför tomtgräns.



### Friväxande låg häck:

- liten svart aronia
- ölandstok
- björkspirea
- hybridspirea

### Lämpliga häckväxter:

Häckplantor planteras normalt tre per löpmeter. Du bör beskära plantan på våren. Om du planterar på hösten väntar du med att beskära plantan till våren efter planteringen. Häckplantan klipps ned till halva höjden för att den skall ge tillräckligt med nya skott nedtill. Här finns några förslag på växter som är lämpliga.

### Klippt häck:

- avenbok
- bok
- hagtorn
- häckkaragan
- idegran
- liguster
- måbär
- oxbär
- spirea